Typologie réalisée par le réseau des chambres d'agriculture dans le cadre d'INOSYS en partenariat avec les DRAAF de Haute-Normandie et de Basse-Normandie

**Direction régionale de l'Alimentation, de l'Agriculture et de la Forêt de Basse-Normandie**
**Direction régionale de l'Alimentation, de l'Agriculture et de la Forêt de Haute-Normandie**
**Pôle Economie et Prospective des Chambres d'Agriculture de Normandie**

AGRICULTURES & TERRITOIRES
CHAMBRES D'AGRICULTURE NORMANDIE

recensement agricole 2010

**INOSYS**

*Observatoire des systèmes d'exploitation*

Liberté • Égalité • Fraternité
RÉPUBLIQUE FRANÇAISE

MINISTÈRE DE L'AGRICULTURE ET DE L'AGROALIMENTAIRE

# Elevages laitiers avec atelier granivore

**HAUTE NORMANDIE**

**76 exploitations**

**Méthodologie :**

INOSYS se définit comme un observatoire des systèmes d'exploitation dans les territoires. C'est un dispositif permettant d'accompagner l'innovation dans une approche système.
La première étape de ce projet est une typologie des systèmes d'exploitation.
Elle est quantifiée à l'aide des données du recensement agricole 2010 (RA 2010) en partenariat avec les Services Régionaux de l'Information Statistique et Economique (SRISE) des DRAAF de Basse et Haute Normandie.
Les résultats de cette typologie peuvent être utilisés à différents niveaux (agrégés ou non) pour décrire l'agriculture dans un territoire donné.

Les microexploitations décrites par la suite correspondent à une classe typologique à part entière. Elles sont intégrées au total lorsqu'il s'agit du volume global de production d'un territoire.

Le portrait moyen est le volume de production total du système divisé par le nombre total d'exploitations de ce système.

La description présentée ici se base sur la version en 28 classes de la typologie (version agrégée).

Typologie réalisée par le réseau des chambres d'agriculture dans le cadre d'INOSYS en partenariat avec les DRAAF de Haute-Normandie et de Basse-Normandie

HAUTE NORMANDIE

# Elevages laitiers avec atelier granivore

**76 exploitations**

*source : DRAAF, RA 2010 - calcul : CRAN*

*Typologie en 28 groupes*

**Critères du groupe :**

Au moins 5 vaches laitières, atelier d'élevage de granivores, absence de cultures permanentes, possibles ateliers de grandes cultures et de viande de ruminants

## PORTRAIT MOYEN

### L'essentiel

| | Système | HAUTE NORMANDIE (hors microexploitations) |
|---|---|---|
| **SAU (ha)** | 113 | 101 |
| **dont fermage (*)** | 1 | 67% |
| **PBS (€)** | 350 500 | 163 500 |
| **UTA** | 2.78 | 1.86 |
| **UGB bovins** | 105 | 57 |
| **Effectif bovins (**)** | 145 | 81 |
| **Vaches laitières** | 55 | 55 (***) |

*(*) auprès de tiers - (**) bovins présents, fin 2010*

*(***) moyenne calculée uniquement sur les exploitations laitières*

### Effectifs en Normandie

| 27 | 76 | 14 | 50 | 61 |
|---|---|---|---|---|
| 19 | 57 | 72 | 319 | 105 |

### Une moyenne de 2.78 UTA

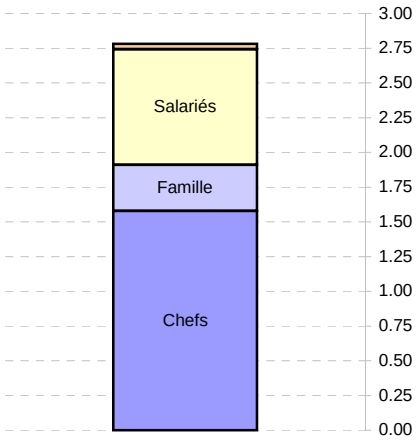


Age moyen du plus jeune coexploitant :

**43 ans**

### Une SAU moyenne de 113 ha

$\frac{\text{maïs}}{\text{SFP}} = 34\%$

*(maïs fourrage)*

$\frac{\text{UGB}}{\text{ha SFP}} = 2.03$

*(UGB Bovins)*

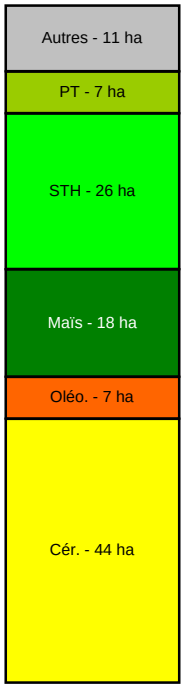


### Composition du troupeau

| Troupeau | Effectif |
|---|---|
| Vaches laitières | 55 |
| Vaches allaitantes | 3 |
| Jeunes bovins (*) | 7 |
| Bœufs (*) | 4 |
| Génisses (*) | 1 |
| Total porcins | 266 |
| dont truies | 14 |
| m² volaille de chair | 476 |

*Effectif fin 2010 ; (*) = sur une classe d'âge*

### Qualité, diversification, commercialisation

| Part des exploitations … | … en agriculture biologique ou en conversion | … produisant sous signe de qualité | … commercialisant via des circuits courts | … ayant une activité de diversification |
|---|---|---|---|---|
| | 2.5% | 17.1% | 46.1% | 31.6% |

NB : sauf mention contraire, les données présentées sont des moyennes calculées sur l'ensemble des exploitations

Elevages laitiers avec atelier granivore - HAUTE NORMANDIE

*Typologie en 28 groupes*

## NOMBRE D'EXPLOITATIONS PAR CANTON

(NB : cantons en secret statistique comptés pour 1,5 exploitations pour la cartographie)

**Nombre d'exploitations du système : Elevages laitiers avec atelier granivore**

Source : DRAAF, RA 2010, calculs CRAN

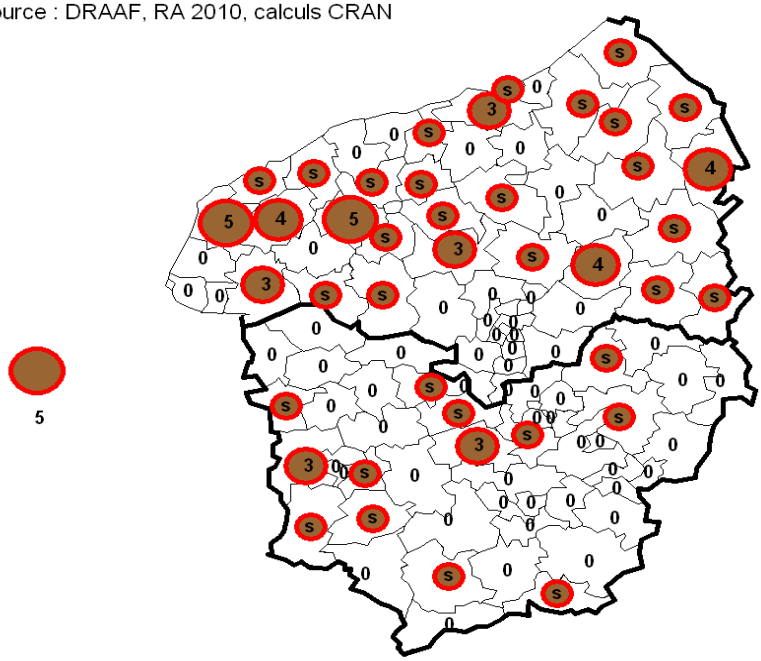


## IMPORTANCE DU TYPE DANS LA REGION

| | HAUTE NORMANDIE | |
|---|---|---|
| | total du système | % du total régional |
| ***Effectif*** | | |
| **Nombre d'exploitations (*)** | 76 | 1.0% |
| ***Main d'œuvre*** | | |
| **UTA totales** | 211 | 1.4% |
| **UTA familiales** | 145 | 1.3% |
| **UTA salariées** | 63 | 1.9% |
| ***Assolement*** | | |
| **SAU (ha)** | 8 574 | 1.1% |
| **Surfaces en céréales et oléagineux (ha)** | 3 896 | 1.0% |
| **Surfaces en herbe (STH + prairies temporaires)** | 2 466 | 1.3% |
| ***Cheptel (**)*** | | |
| **Vaches laitières** | 4 168 | 3.0% |
| **Vaches allaitantes** | 230 | 0.3% |
| **Jeunes bovins** | 530 | 2.3% |
| **Bœufs** | 336 | 1.2% |
| **Veaux de boucherie** | 354 | 6.0% |
| **Total équins** | 34 | 0.2% |
| **Total porcins** | 20 243 | 14.0% |
| **Surface poulailler volaille de chair (m²)** | 36 202 | 16.8% |
| ***Poids économique*** | | |
| **PBS (€)** | 26 637 435 | 2.1% |

*(*) total hors micro-exploitations*

*(**) Les effectifs animaux sont instantanés, fin 2010*

*"s" : donnée sous secret statistique*

Elevages laitiers avec atelier granivore - HAUTE NORMANDIE

*Typologie en 28 groupes*

# LES HOMMES

## Statuts

Statut individuel majoritaire :
22 exploitations

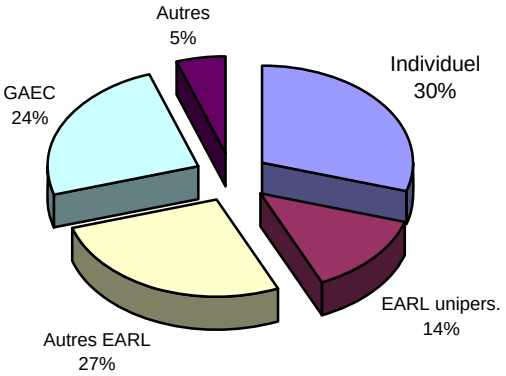


## L'âge moyen du plus jeune coexploitant est de 43 ans

41 % des exploitants (*) sont dans la tranche d'âge 40 à 45 ans

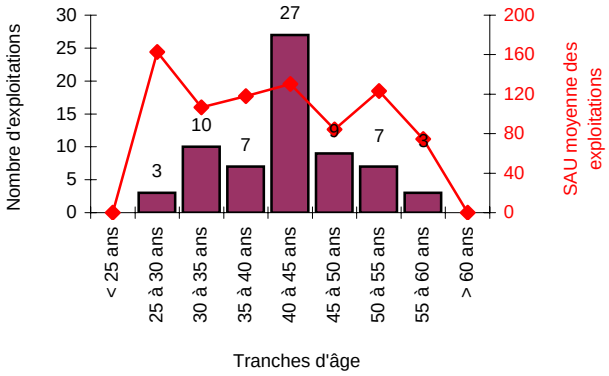


*(*) âge du plus jeune coexploitant*

## Structure décisionnaire des exploitations

Parmi les exploitations avec un seul chef,
15 exploitations avec un exploitant de 40 à 50 ans

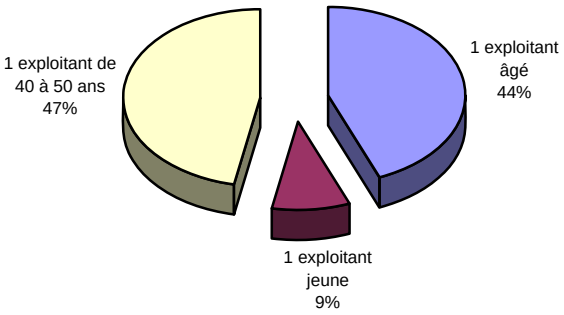


Parmi les exploitations avec des coexploitants,
34 exploitations multigénérationnelles

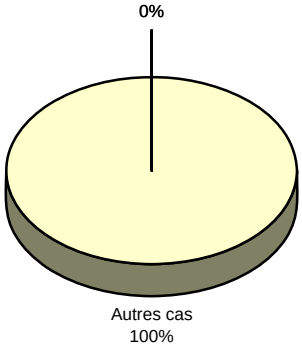


*jeune : moins de 40 ans ; âgé : plus de 50 ans*

*autres cas : tous les coexploitants ont entre 40 et 50 ans, ou sont dans des tranches d'âge différentes*

## Succession de l'exploitation (**)

Pour 34% des exploitants de plus de 50 ans l'avenir de leur exploitation est incertain ou compromis

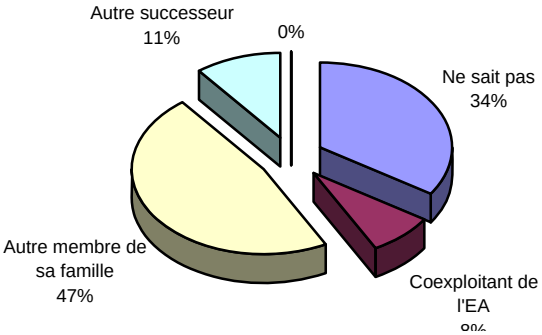


*(**) parmi les exploitants de plus de 50 ans ayant répondu à cette question*

Typologie réalisée par le réseau des chambres d'agriculture dans le cadre d'INOSYS en partenariat avec les DRAAF de Haute-Normandie et de Basse-Normandie

Elevages laitiers avec atelier granivore - HAUTE NORMANDIE

*Typologie en 28 groupes*

## DIVERSITE DES EXPLOITATIONS AU SEIN DU SYSTEME
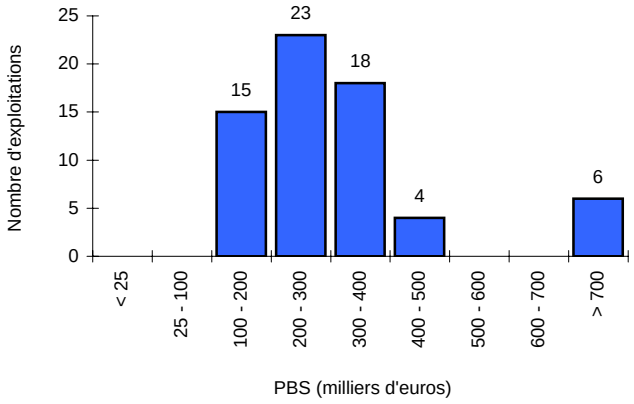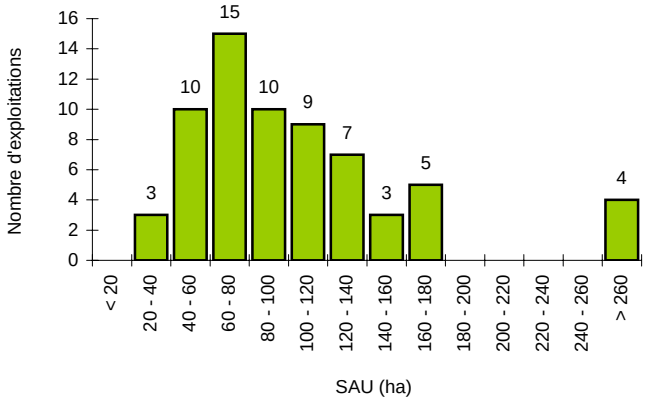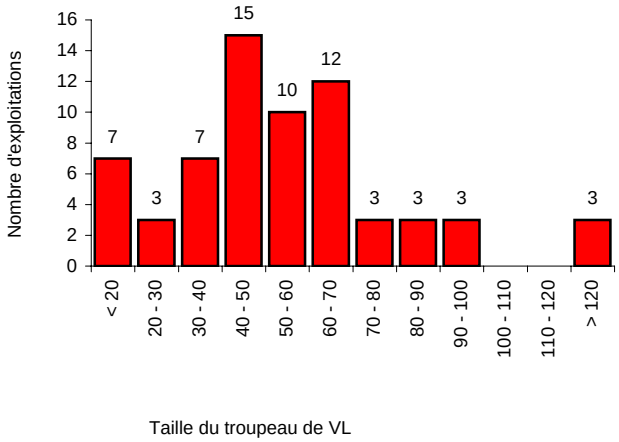
NB : Le nombre d'exploitations agricoles dans les histogrammes suivants peut diverger du total du système par l'application du secret statistique (si secret : barre absente dans les graphes ci-dessous).