Typologie réalisée par le réseau des chambres d'agriculture dans le cadre d'INOSYS en partenariat avec les DRAAF de Haute-Normandie et de Basse-Normandie

Direction régionale de l'Alimentation, de l'Agriculture et de la Forêt de Basse-Normandie
Direction régionale de l'Alimentation, de l'Agriculture et de la Forêt de Haute-Normandie
Pôle Economie et Prospective des Chambres d'Agriculture de Normandie

AGRICULTURES & TERRITOIRES
CHAMBRES D'AGRICULTURE NORMANDIE

recensement agricole 2010

INOSYS

Observatoire des systèmes d'exploitation

ELEVAGES DE VIANDE BOVINE

NORMANDIE

4 466 exploitations

Méthodologie :

INOSYS se définit comme un observatoire des systèmes d'exploitation dans les territoires. C'est un dispositif permettant d'accompagner l'innovation dans une approche système.
La première étape de ce projet est une typologie des systèmes d'exploitation.
Elle est quantifiée à l'aide des données du recensement agricole 2010 (RA 2010) en partenariat avec les Services Régionaux de l'Information Statistique et Economique (SRISE) des DRAAF de Basse et Haute Normandie.
Les résultats de cette typologie peuvent être utilisés à différents niveaux (agrégés ou non) pour décrire l'agriculture dans un territoire donné.

Les microexploitations décrites par la suite correspondent à une classe typologique à part entière. Elles sont intégrées au total lorsqu'il s'agit du volume global de production d'un territoire.

Le portrait moyen est le volume de production total du système divisé par le nombre total d'exploitations de ce système.

La description présentée ici se base sur la version en 28 classes de la typologie (version agrégée).

CETTE FICHE EST ISSUE DU REGROUPEMENT TRANSVERSAL DE PLUSIEURS CLASSES TYPOLOGIQUES

Typologie réalisée par le réseau des chambres d'agriculture dans le cadre d'INOSYS en partenariat avec les DRAAF de Haute-Normandie et de Basse-Normandie

NORMANDIE

ELEVAGES DE VIANDE BOVINE

4 466 exploitations

source : DRAAF, RA 2010 - calcul : CRAN

Critères du groupe :

Regroupement des catégories typologiques (hors micro-exploitations) ayant au moins 10 vaches allaitantes ou 10 bovins à l'engrais et n'ayant pas d'atelier laitier (moins de 5 vaches laitières)

PORTRAIT MOYEN

L'essentiel

	Système	NORMANDIE (hors microexploitations)
SAU (ha)	92	87
dont fermage (*)	1	68%
PBS (€)	106 800	148 100
UTA	1.51	1.91
UGB bovins	66	70
Effectif bovins (**)	104	100
Vaches laitières	0	56 (***)

(*) auprès de tiers - (**) bovins présents, fin 2010

(***) moyenne calculée uniquement sur les exploitations laitières

Effectif départemental

27	76	14	50	61
696	1 126	975	648	1 021

Une moyenne de 1.51 UTA

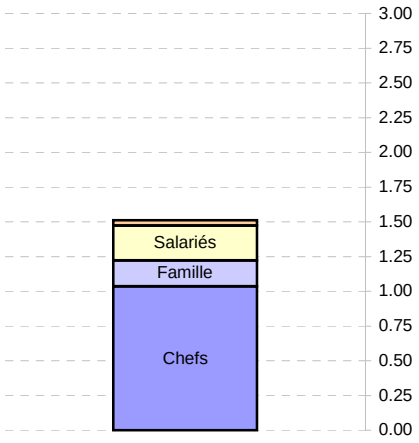

Age moyen du plus jeune coexploitant :

49 ans

Une SAU moyenne de 92 ha

$\frac{\text{maïs}}{\text{SFP}} = 9\%$

(maïs fourrage)

$\frac{\text{UGB}}{\text{ha SFP}} = 1.4$

(UGB Bovins)

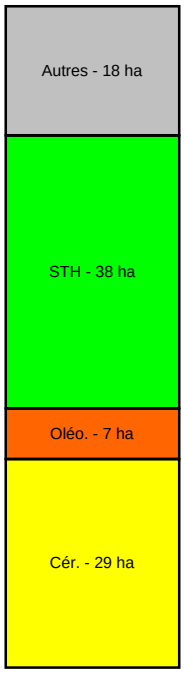

Composition du troupeau

Troupeau	Effectif
Vaches allaitantes	34
Jeunes bovins (*)	6
Bœufs (*)	3
Génisses (*)	2
Equins	1
Ovins	17
Total porcins	17

Effectif fin 2010 ; (*) = sur une classe d'âge

Qualité, diversification, commercialisation

Part des exploitations …	… en agriculture biologique ou en conversion	… produisant sous signe de qualité	… commercialisant via des circuits courts	… ayant une activité de diversification
	3.7%	5.9%	11.4%	11.2%

NB : sauf mention contraire, les données présentées sont des moyennes calculées sur l'ensemble des exploitations

NOMBRE D'EXPLOITATIONS PAR CANTON

(NB : cantons en secret statistique comptés pour 1,5 exploitations pour la cartographie)

Nombre d'exploitations du système : ELEVAGES DE VIANDE BOVINE

Source : DRAAF, RA 2010, calculs CRAN

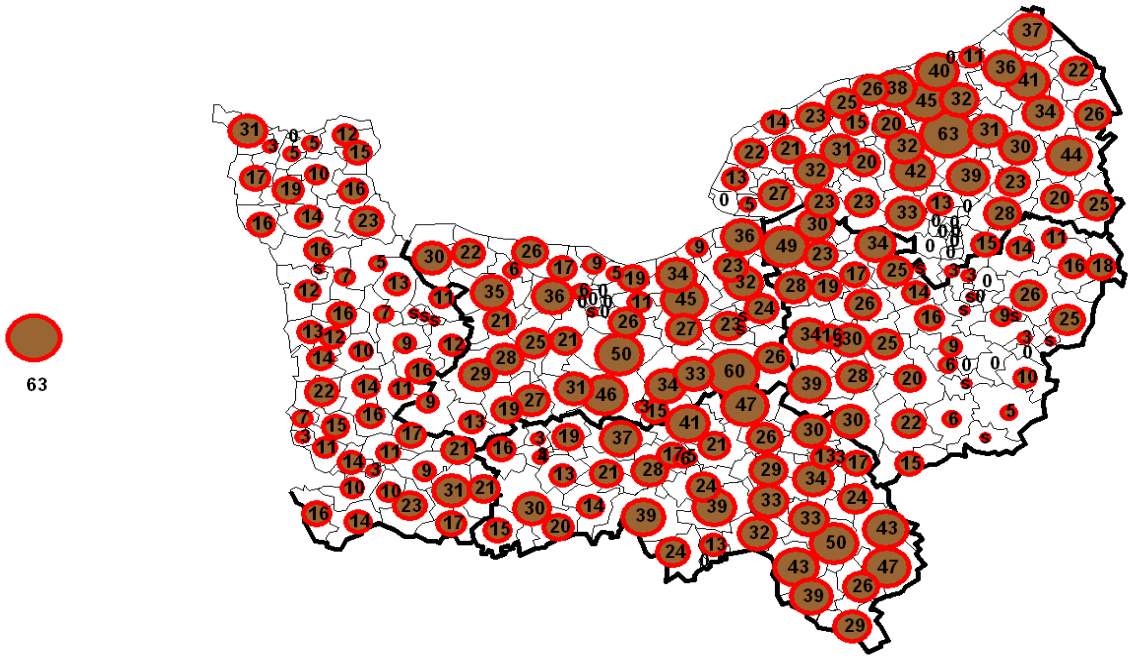

IMPORTANCE DU TYPE DANS LE DEPARTEMENT

	NORMANDIE	
	total du système	% du total régional
Effectif		
Nombre d'exploitations (*)	4 466	20.6%
Main d'œuvre		
UTA totales	6 751	14.7%
UTA familiales	5 457	15.4%
UTA salariées	1 119	12.3%
Assolement		
SAU (ha)	411 354	20.8%
Surfaces en céréales et oléagineux (ha)	159 052	21.7%
Surfaces en herbe (STH + prairies temporaires)	189 196	22.6%
Cheptel (**)		
Vaches laitières	165	0.0%
Vaches allaitantes	151 112	64.9%
Jeunes bovins	25 388	22.0%
Bœufs	12 932	18.2%
Veaux de boucherie	15 486	37.4%
Total équins	2 813	4.0%
Total porcins	77 432	10.7%
Surface poulailler volaille de chair (m²)	114 880	17.5%
Poids économique		
PBS (€)	476 798 471	14.5%

(*) total hors micro-exploitations

(**) Les effectifs animaux sont instantanés, fin 2010

"s" : donnée sous secret statistique

Typologie réalisée par le réseau des chambres d'agriculture dans le cadre d'INOSYS en partenariat avec les DRAAF de Haute-Normandie et de Basse-Normandie

ELEVAGES DE VIANDE BOVINE - NORMANDIE

LES HOMMES

Statuts

Statut individuel majoritaire :
3132 exploitations

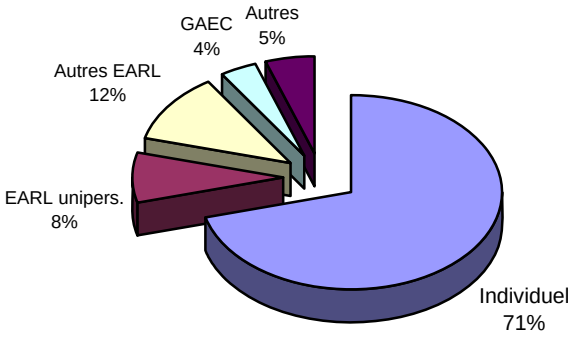

L'âge moyen du plus jeune coexploitant est de 49 ans

19 % des exploitants (*) sont dans la tranche d'âge 50 à 55 ans

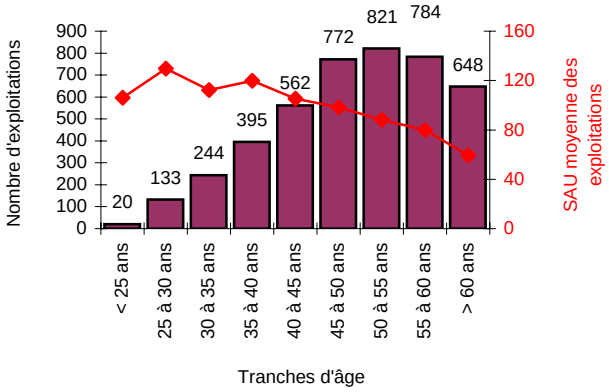

(*) âge du plus jeune coexploitant

Structure décisionnaire des exploitations

Parmi les exploitations avec un seul chef,
2 126 exploitations avec un exploitant âgé

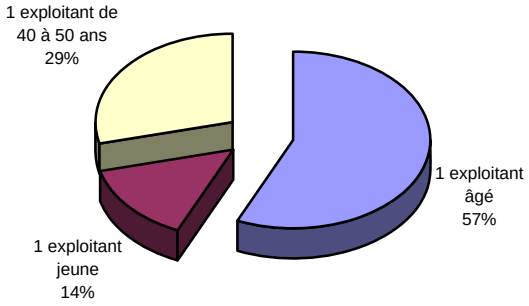

Parmi les exploitations avec des coexploitants,
482 exploitations multigénérationnelles

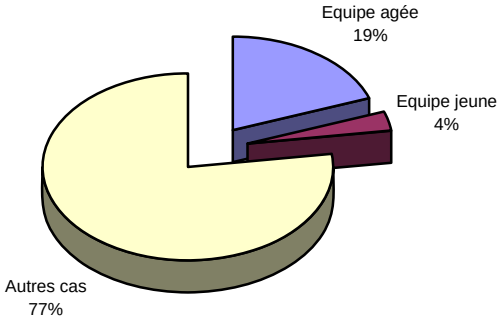

jeune : moins de 40 ans ; âgé : plus de 50 ans
autres cas : tous les coexploitants ont entre 40 et 50 ans, ou sont dans des tranches d'âge différentes

Succession de l'exploitation (**)

Pour 70% des exploitants de plus de 50 ans l'avenir de leur exploitation est incertain ou compromis

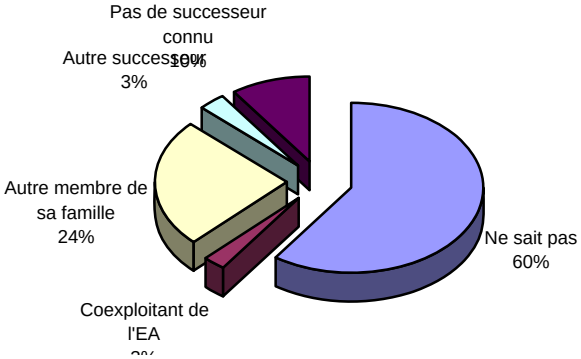

(**) parmi les exploitants de plus de 50 ans ayant répondu à cette question

Typologie réalisée par le réseau des chambres d'agriculture dans le cadre d'INOSYS en partenariat avec les DRAAF de Haute-Normandie et de Basse-Normandie

ELEVAGES DE VIANDE BOVINE - NORMANDIE

DIVERSITE DES EXPLOITATIONS AU SEIN DU SYSTEME
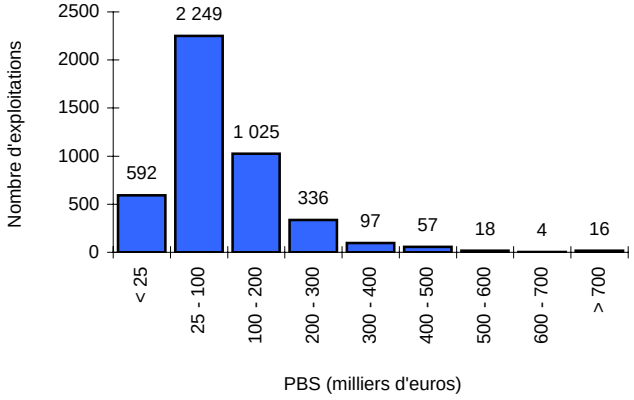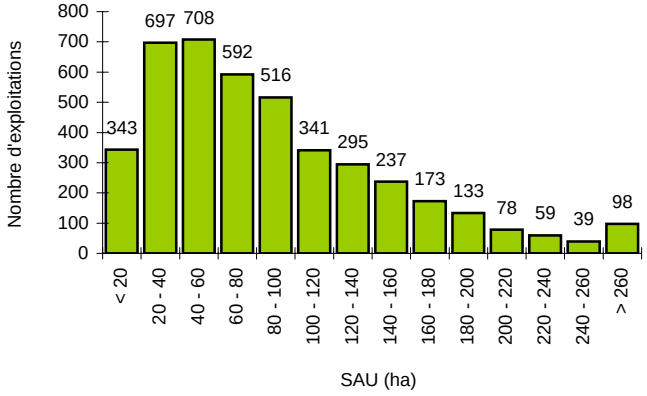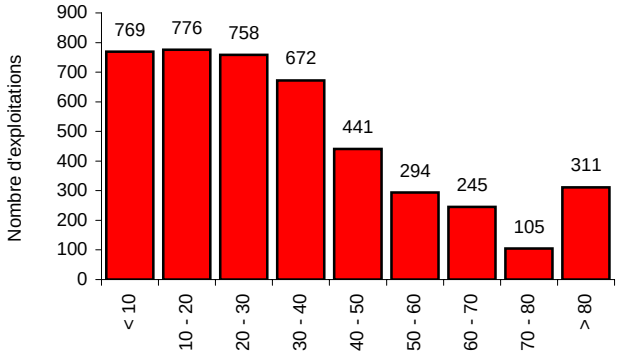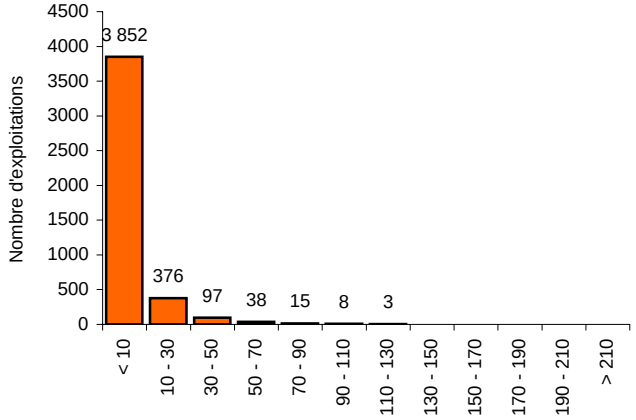
NB : Le nombre d'exploitations agricoles dans les histogrammes suivants peut diverger du total du système par l'application du secret statistique (si secret : barre absente dans les graphes ci-dessous).